



**PREMIERS
COUPS DE
PATIN RAPIDES**

AUTOCOLLANTS POUR RÉCOMPENSE

Instructions pour imprimer

Au fur et à mesure que les patineurs et patineuses acquièrent des compétences à chacun des niveaux du programme Premiers coups de patin rapides, ils devraient recevoir l'autocollant et/ou l'épinglette du niveau concerné. Il faut commander les épinglettes auprès de Patinage de vitesse Canada. Les clubs peuvent commander des autocollants chez un imprimeur d'autocollants local ou en ligne à l'aide des instructions pour imprimer suivantes.

Téléchargez les fichiers image des logos aux bonnes couleurs pour chaque niveau du programme Premiers coups de patin rapides à partir de la [bibliothèque de ressources de PVC](#).

Imprimeurs d'autocollants en ligne

Les clubs peuvent commander chez n'importe quel imprimeur d'autocollants local ou en ligne de leur choix. Ci-dessous se trouvent des fournisseurs qui sont recommandés par Patinage de vitesse Canada.

- [Jukebox](#)
- [Vistaprint](#)
- [Sticker Mule](#)

Meilleures pratiques

Type d'autocollant

Choisissez des autocollants en vinyle découpés (« die cut »). Il s'agit d'autocollants individuels qui sont découpés selon la forme de l'autocollant. Les autocollants à découpe mi-chair (« kiss cut ») sont également découpés individuellement selon la forme mais sont fournis sur un papier support de taille standard. Il s'agit aussi d'une bonne option mais qui peut coûter plus cher. Évitez d'acheter plusieurs autocollants imprimés sur une même feuille puisque cela oblige les patineurs/patineuses à accepter et coller leur autocollant tout de suite, dès que vous le décollez.

Taille de l'autocollant

La taille suggérée pour l'autocollant est d'une largeur de 2". Les programmes en ligne ajusteront automatiquement la hauteur à 1,5". Si on vous en offre la possibilité (voir l'exemple de Jukebox ci-dessous), assurez-vous que la bordure ait une épaisseur suffisante pour que le logo au complet s'imprime sur un seul autocollant.

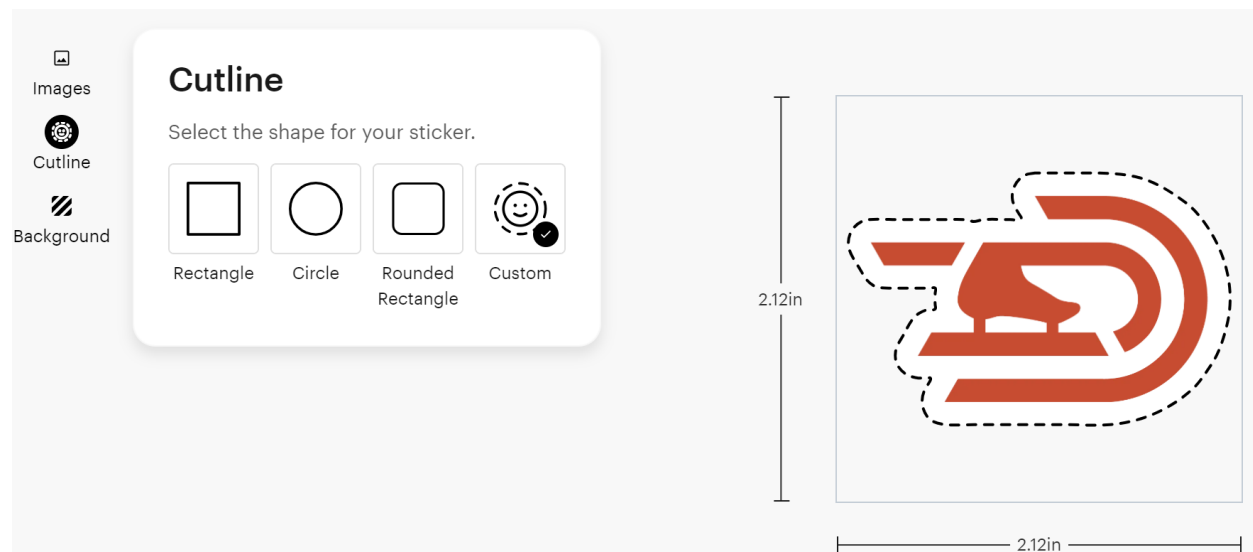
Quantités

Assurez-vous de commander des autocollants pour chacune des 10 couleurs (une pour chacun des niveaux) si vous prévoyez offrir tous les niveaux du programme Premiers coups de patin rapides. Vous aurez probablement besoin de différentes quantités d'autocollants pour chacun des niveaux, tout dépendant du nombre de participants inscrits. Par exemple, un club qui offre plusieurs programmes Apprendre à patiner aura besoin d'un grand nombre d'autocollants pour les niveaux 1 à 4. La plupart des sites en ligne offrent l'expédition gratuite pour des commandes d'une certaine quantité; envisagez de commander tous vos autocollants en même temps pour économiser sur les coûts.

Exemples de spécifications de commande

VistaPrint

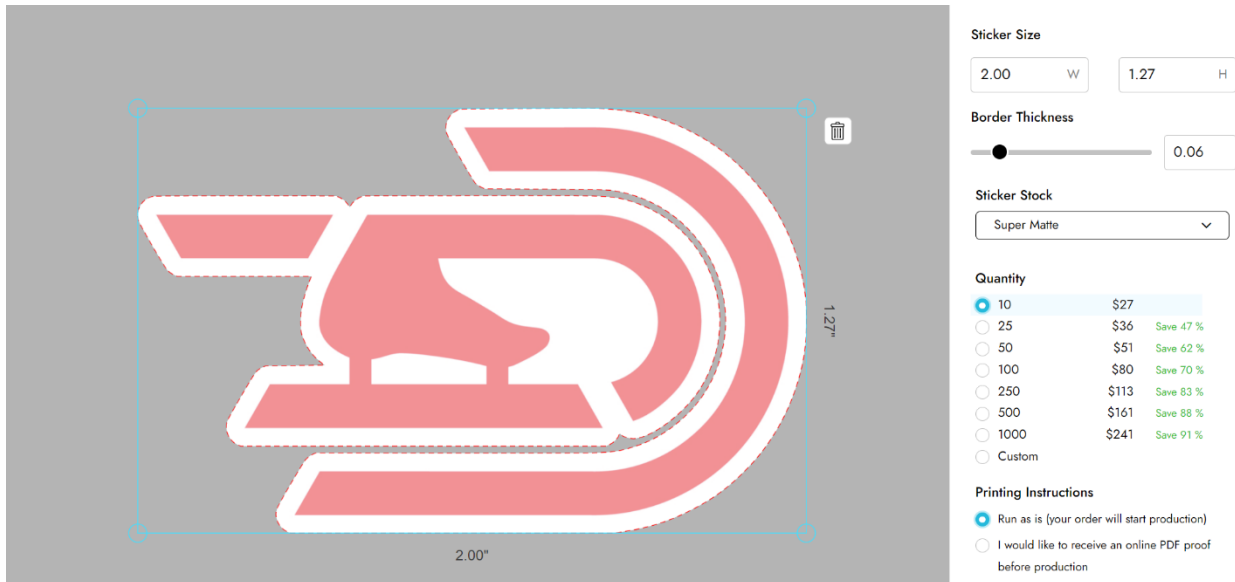
- Choisissez 2" x 2" comme taille et téléchargez le fichier image pour le niveau que vous aimeriez commander.
- Choisissez une ligne de découpe (« cutline ») personnalisée avec un fond blanc. Pour l'autocollant de niveau 1 (blanc), vous pouvez aussi choisir un fond noir.



Jukebox

- Choisissez une forme personnalisée, choisissez une taille de 2" x 2" et téléchargez le fichier image pour le niveau que vous aimeriez commander.
- Augmentez l'épaisseur de la bordure jusqu'à 0,10 environ pour vous assurer que le logo soit saisi sur un seul autocollant (voir l'exemple ci-dessous).

✗ Bordure trop mince (faisant en sorte qu'il y aura deux autocollants séparés pour les pistes intérieure et extérieure)



Sticker Size: 2.00 W, 1.27 H

Border Thickness: 0.06

Sticker Stock: Super Matte

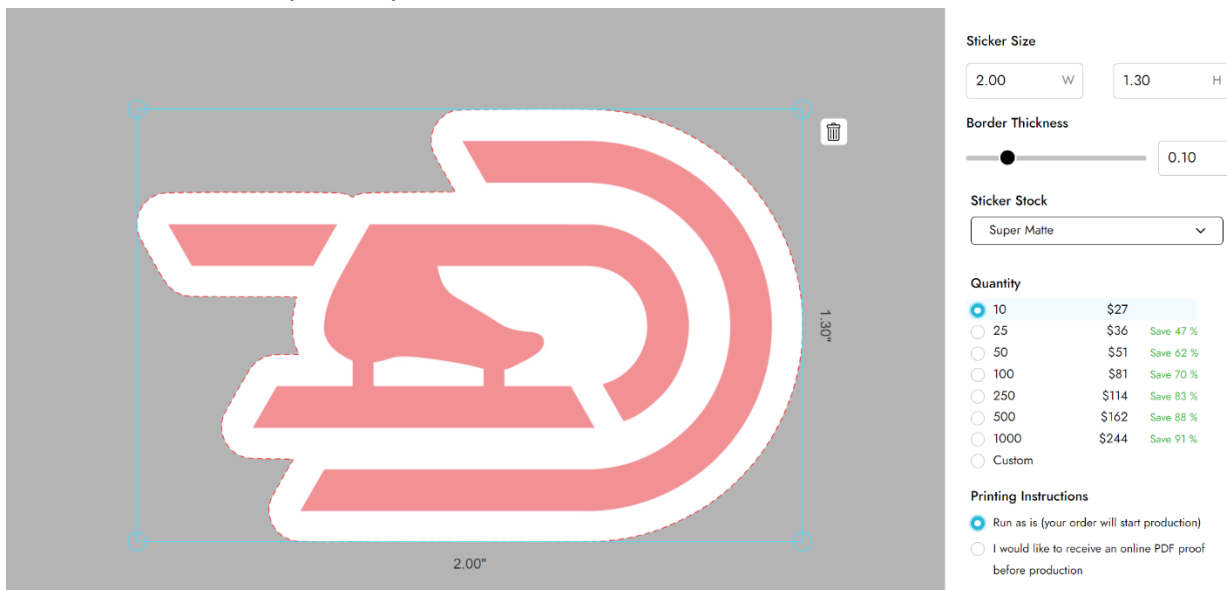
Quantity:

Quantity	Price	Save %
10	\$27	
25	\$36	Save 47 %
50	\$51	Save 62 %
100	\$80	Save 70 %
250	\$113	Save 83 %
500	\$161	Save 88 %
1000	\$241	Save 91 %
Custom		

Printing Instructions:

- Run as is (your order will start production)
- I would like to receive an online PDF proof before production

✓ Bordure assez épaisse pour un autocollant d'un seul bloc



Sticker Size: 2.00 W, 1.30 H

Border Thickness: 0.10

Sticker Stock: Super Matte

Quantity:

Quantity	Price	Save %
10	\$27	
25	\$36	Save 47 %
50	\$51	Save 62 %
100	\$81	Save 70 %
250	\$114	Save 83 %
500	\$162	Save 88 %
1000	\$244	Save 91 %
Custom		

Printing Instructions:

- Run as is (your order will start production)
- I would like to receive an online PDF proof before production